

少人数・個別教室・できサポ 申込方法の変更について お知らせ

5月度予約から、申込み方法が変更になります。
申込開始日：2024年4月22日（月）

【会員の方】

お申し込みは、新システムのご登録が必要です。
まだの方はご登録をお済ませください。

【非会員の方】

こちらのQRコードから、
ご登録をお願いいたします。



誠に勝手ながら新システム導入に伴い、
個別教室の兄弟割は終了させていただきます。ご了承ください。

【登録手順について】



①お手持ちのスマートフォンでQRコードを読み取る



②サイドバーをタップ



③新規会員登録をタップ

お客様情報を入力

氏名 必須

姓 名

性別

男性 女性

生年月日 必須

1984

メールアドレス 必須

user@em.hacomono.jp

▶ docomo、SoftBank、au のメールをご利用の方へ

パスワード 必須

配信希望

キャンペーン・お知らせ等の情報をメールで受け取る

下記規約に同意の上、【会員登録】ボタンを押してください。

④保護者様の必要情報を入力

男性 女性

生年月日 必須

メールアドレス 必須

▶ docomo、SoftBank、au のメールをご利用の方へ

パスワード 必須

配信希望

キャンペーン・お知らせ等の情報をメールで受け取る

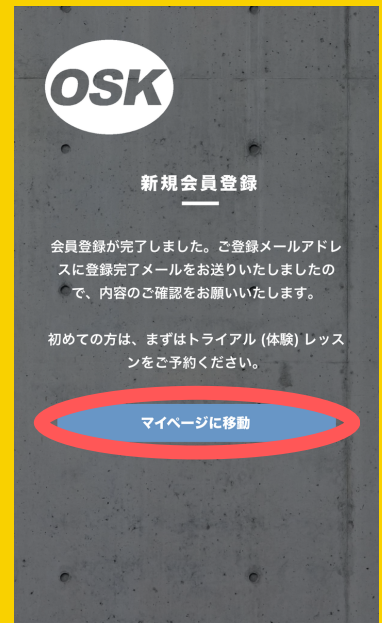
下記規約に同意の上、【会員登録】ボタンを押してください。

利用規約に同意する

会員登録する

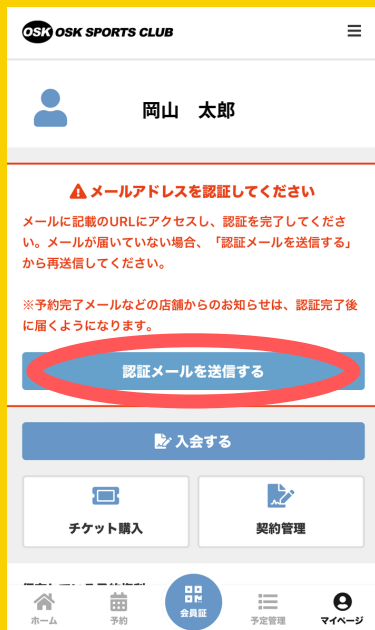
予約スケジュール

⑤「会員登録する」をタップ

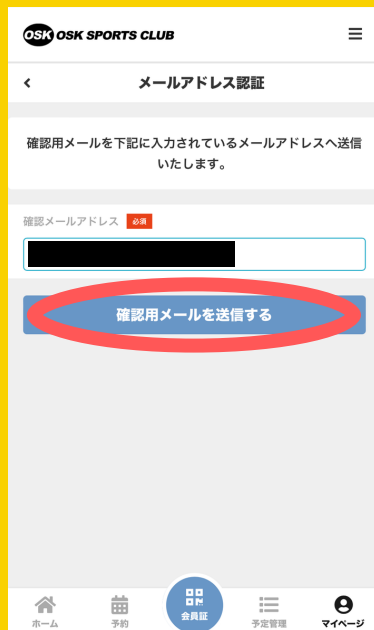


⑥「マイページに移動」をタップ

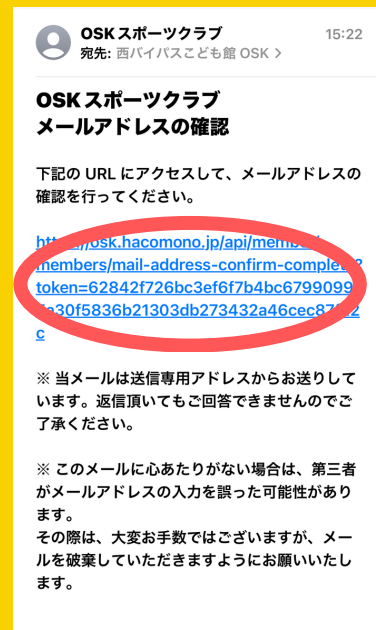
【登録手順について②】



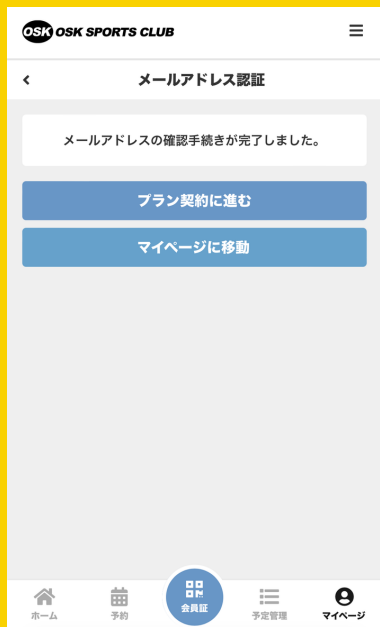
⑦ 「認証メールを送信する」をタップ



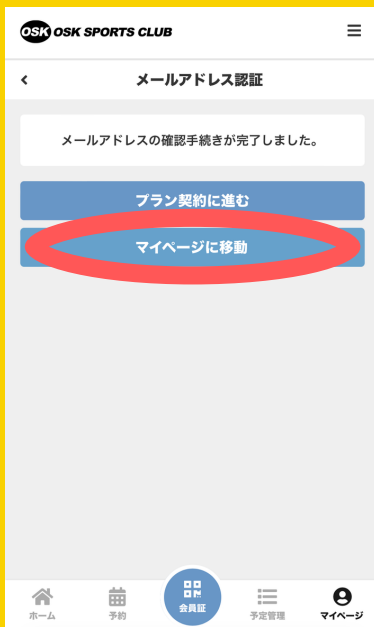
⑧ 「確認用メールを送信する」をタップ



⑨ 受信したメールに添付のURLをタップ



⑩ メールアドレスの確認手続きが完了しました。



⑪ 「マイページに移動」をタップ



⑫ 「アカウント設定」をタップ